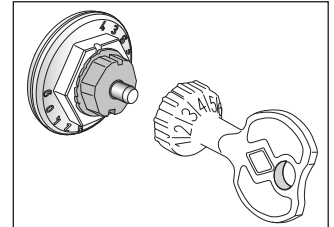
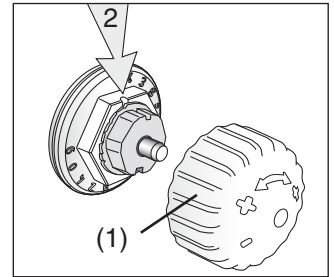




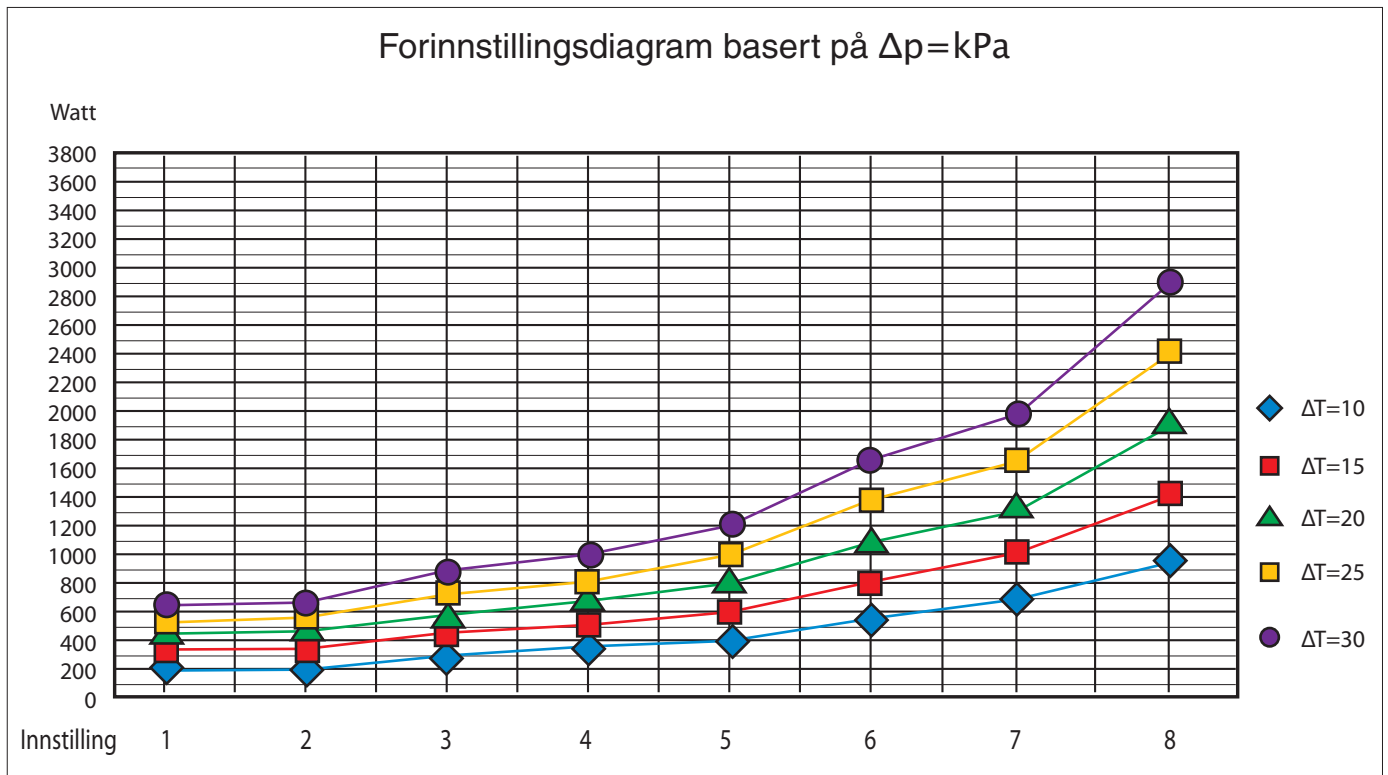
## Forinnstilling av integrert ventil 4366

- Rød beskyttelseshette
- Trinnløs forinnstilling med nøkkel gradert 1-8  
Kan forinstilles i alle posisjoner mellom 1 og 8, også mellomposisjoner.



Innstilling	Kv	l/t	Effekt (W) ved:				
			$\Delta T=10$	$\Delta T=15$	$\Delta T=20$	$\Delta T=25$	$\Delta T=30$
1	0,06	19	221	331	441	552	662
2	0,06	19	221	331	441	552	662
3	0,08	25	294	441	588	735	882
4	0,09	28	331	496	662	827	993
5	0,11	35	404	607	809	1011	1213
6	0,15	47	552	827	1103	1379	1655
7	0,18	57	662	993	1324	1655	1986
8	0,26	82	956	1434	1912	2390	2868

Opgitt KV gjelder ved bruk av termostat ( $\Delta T=2K$ ). Opgitt vannmengde gjelder ved  $\Delta p=10kPa$ .



# Vedlikehold; generell informasjon

## DAGLIG VEDLIKEHOLD:

Det er normalt ikke nødvendig med daglig vedlikehold.

## LUFTING AV ANLEGGET:

Ved lufting bør man stenge radiatorventilen (1) før man starter.

Luftplugg/nippel er plassert oppe til venstre eller høyre side av radiatoren.

Lufting foretas med luftnøkkel (2) eller med en skrutrekker (3).

Klargjør en kopp el.l. for oppsamling av vann.

Vri den hvite «kappen» (A) til du får drenshullet (B) ut fra vegg slik at det er enkelt å samle opp vannet og unngå vannskader.

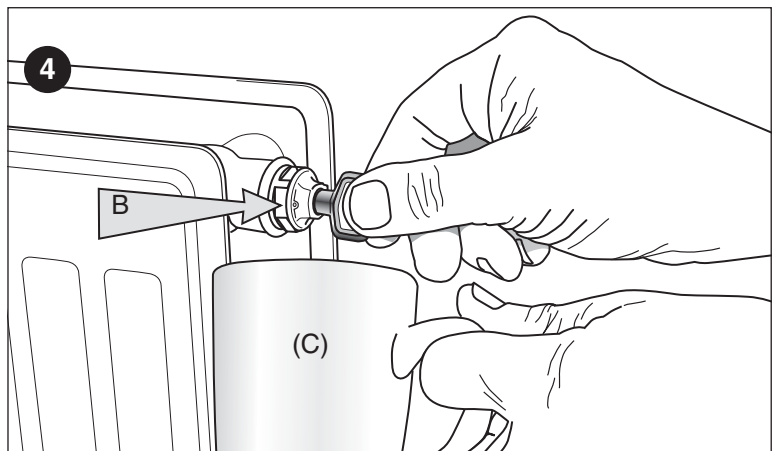
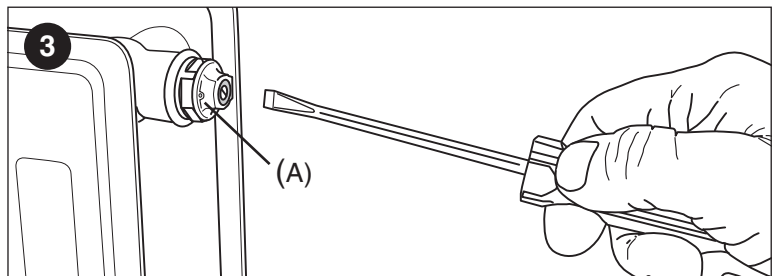
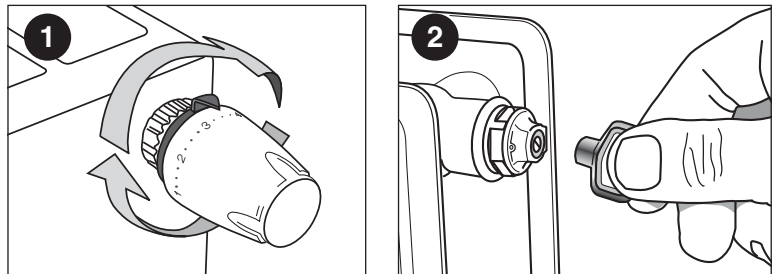
Skru forsiktig nippelen (mot venstre) til du hører at det kommer ut luft og/eller vann av drenshullet. NB: Maks 2 omdreininger.

Gjør dette til du får en fast vannstråle ut av luftnippelen. Steng lufteventilen og tilbakestill radiatorventilen.

## PERIODISK VEDLIKEHOLD:

Lufting av systemet fortas ved driftsstart.

Normalt ved oppstart av varmeanlegget på høsten.



*OBS: tegningene er generelle og viser ikke nødvendigvis den gjeldene radiator.*

[www.lyngson.no](http://www.lyngson.no)

### Oslo

Oksenøyveien 12, 1366 Lysaker  
Tlf 67 10 25 00 - Fax 67 10 24 99

### Trondheim

Granåsveien 3, 7048 Trondheim  
Tlf 73 84 74 00 - Fax 73 84 74 01

### Bergen

Liamyrane 6, 5132 Nyborg  
Tlf 90 84 59 08 - Fax 55 39 39 41

**LYNGSON**  
Kompetanse - Kvalitet - Valgfrihet